

# UTILISATION DE DONNÉES CONFIDENTIELLES

Retour d'expérience **Centre d'Accès  
Sécurisé aux Données (CASD)**

Wilda JEAN BAPTISTE  
Ingénieure d'études – UMR 5193  
LISST  
[wilda.jean-baptiste@univ-tlse2.fr](mailto:wilda.jean-baptiste@univ-tlse2.fr)

# VUSOTEM

- VUSOTEM : Caractérisation spatiale de la **vulnérabilité sociale** à la hausse des températures en milieu urbain
- Identification des zones de vulnérabilité
- Equipe CNRS UT2J LISST :
  - Julia HIDALGO – Directrice de recherches – Climatologie urbaine
  - Najla TOUATI – Ingénieure d'études – Géomatique
  - Wilda JEAN BAPTISTE – Ingénieure d'études - Statistique




# OBJECTIFS

**Comment compléter la BD-Mapuce (les indicateurs morphologiques, BD-Topo IGN à l'USR) avec des indicateurs sociaux (INSEE) ?**

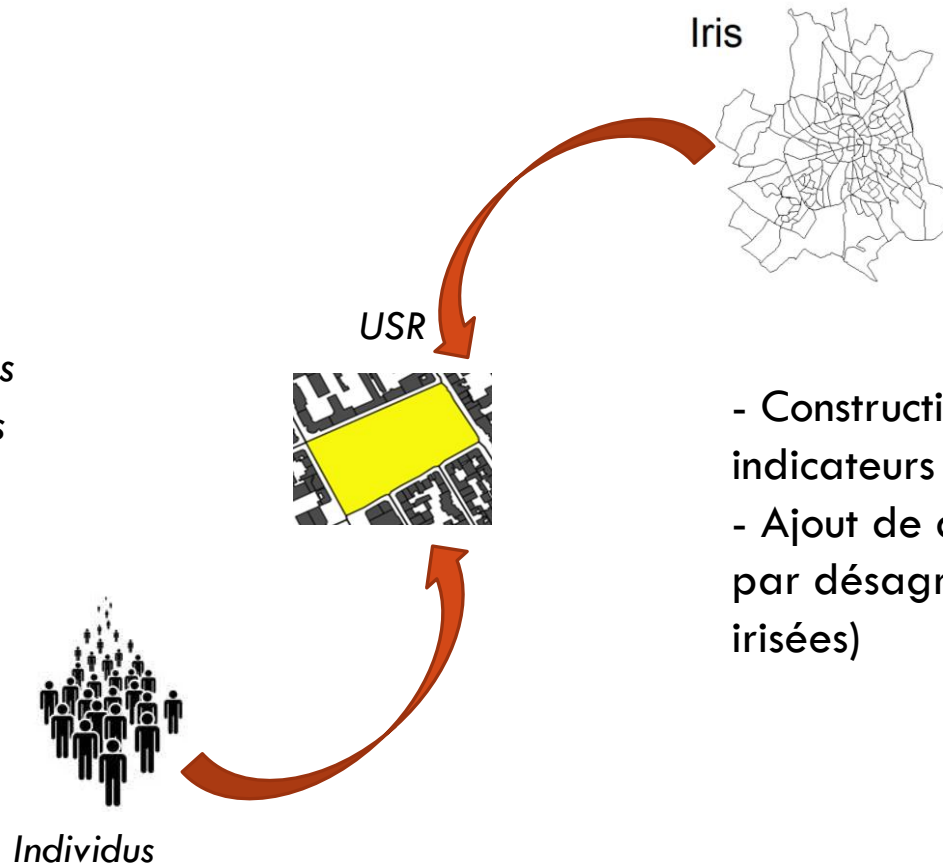
## DONNEES CONFIDENTIELLES

*FIDELI : Fichiers Démographiques sur les Logements et les Individus*

- **INSEE** et **Ministère des Finances** (DGFIP).
- Données d'**origine fiscale, sociodémographique, propriétés**



vendredi 26 mai 2023



- Construction de la BD-Mapuce avec des indicateurs morphologiques, BD-Topo IGN
- Ajout de données sociodémographiques par désagrégation (données INSEE irisées)

# PROCÉDURE D'ACCÈS AUX DONNÉES

Confidential Data Access Portal (CDAP), Comité du Secret Statistiques (CSS), Centre d'Accès Sécurisé aux Données (CASD)

# PROCÉDURE NOUVEAU PROJET



1. Réalisation d'un devis :

**238,00 €/mois** (accès aux données) + **35,00 €/mois** (location du point d'accès) + **0 €** (accès utilisateur) + Configuration 1 = **3276 € pour 12 mois\***

2. Contractualisation : informations d'ordre financier, techniques, signatures, etc.

3. Séance d'enrôlement : séance de sensibilisation , remise de carte et prélèvement des empreintes digitales

# UTILISATION DU DISPOSITIF

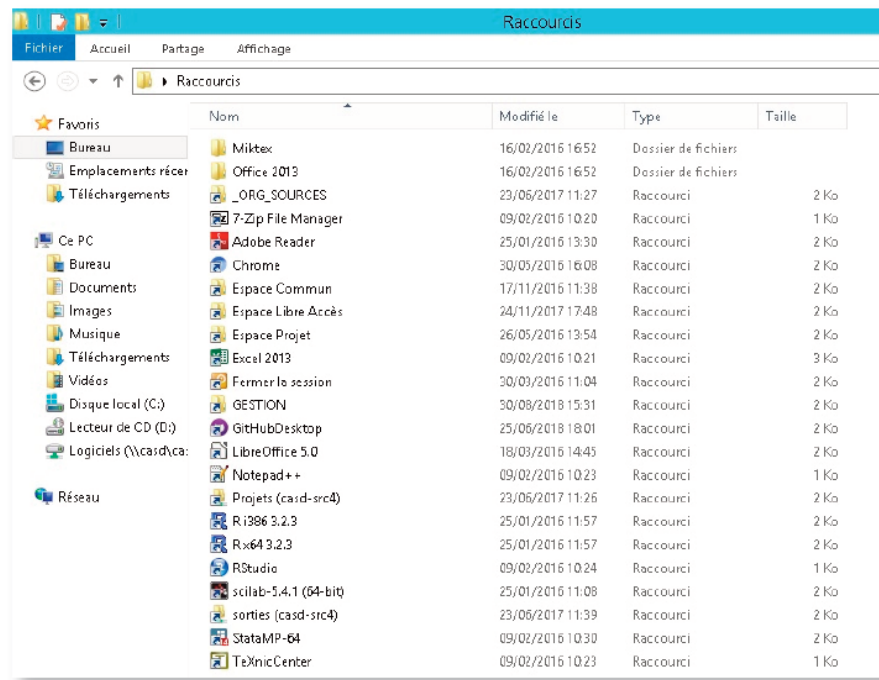
Connection au serveur,  
imports/exports de données,  
logiciels, etc.

# ACCÈS CASD C



- Photo interdite
- Clé USB **X**
- Session personnelle : Carte + empreinte utilisateur
- Non fourni :
  - Ecran avec port HDMI
  - Câble HDMI
  - Câble Ethernet
  - Clavier
  - Souris

# UTILISATION DU DISPOSITIF CASD C



**Logiciels** : ensemble des logiciels disponibles

**Espaces** :

**Espace Commun** : traiter les données et les fichiers  
(programmes, textes, etc.)

**Espace projet** : données FIDELI, imports et exports, etc.

- Exports contrôlés et limités (*20 crédits/exports*) à renouveler  
- Respect de règles de confidentialité (*seuil à ne pas dépasser*)
- Imports contrôlés - Portail dédié



# AVANTAGES ET INCONVÉNIENTS



- Accès aux données pour différents millésimes
- Autres données disponibles
- Réactivité du CASD
- Import rapide



- Plusieurs postes de travail
- Communication aux membres de l'équipe
- Gestion des exports et imports :
  - Crédits d'export/Minutes de traitement nécessaires
  - Temps limité
  - Gestion des seuils de confidentialité sur les variables

# SOURCES

MApUCE : [https://hal.archives-ouvertes.fr/hal-02008382/file/Base\\_MApUCE\\_donnees\\_socio\\_eco.pdf](https://hal.archives-ouvertes.fr/hal-02008382/file/Base_MApUCE_donnees_socio_eco.pdf)

Fideli : <https://www.casd.eu/source/fichiers-demographiques-sur-les-logements-et-les-individus/>

Tarifs et configurations : <https://www.casd.eu/tarifs-2/>

Procédure d'habilitation : <https://www.casd.eu/gerer-son-projet/procedures-dhabilitation/>

Contractualisation et séance d'enrôlement : <https://www.casd.eu/gerer-son-projet/>

**MERCI !**